

# MAVRIČNI DAN



Pozdravljeni otroci,


danes bi vas rada popeljala v mavrični dan. Vsakič, ko na nebu opazimo mavrico smo navdušeni, občudujemo ta pojav, nebo, barve....vauuu kako lepo! Kako bi bilo lepo, če bi bila mavrica vidna dnevno, zakaj jo ne vidimo vsak dan? Kako nastane mavrica? Pa pogledjmo 😊

Mavrica je vremenski pojav, ki se pojavi na nebu, ko so prisotne vodne- deževne kapljice, sonce pa se nahaja za našim hrbtom. Ko sončni žarki posvetijo v te vodne kapljice vidimo velik barvni lok, ki je sestavljen iz 6 barv: rdeča ,oranžna, rumena, zelena, modra in vijolična. Zanimivost mavrice je ta, da jo vidimo v resnici pa se ne nahaja nikjer, ni na določenem kraju, se ne dotika tal, čeprav tako izgleda. Mavrice ni možno prijeti, se je dotakniti, lahko jo samo vidimo, gledamo. Še posebnost mavrice, vsak , ki jo gleda jo vidi drugače. Če boste opazovali mavrico skupaj z mamico in očkom, ne boste videli iste mavrice, ker svetloba, ki pride do naših oči, vsakega od nas, ne gre čez iste kapljice vode, ki jo gledate. Kar malo težko razumeti kaj ne, na nebu ena mavrica, vidimo pa jo vsak drugače in svojo. 😊


Sedaj pa še pogledjmo, kako je lahko več barv na mavrici, ko pa imamo na razpolago samo tri osnovne barve: RDEČA, RUMENA, MODRA


Igrajmo se in pomešajmo barve, da dobimo še tri barve, ki so v mavrici!

Dobili smo - ZELENA



ORANŽNA





Modro in rdečo pomešamo - VIJOLIČNA



Čas je za ustvarjanje: **IZDELAJ OBLAK Z MAVRICO**

KAJ POTREBUJEŠ ZA IZDELAVO:



ZA IZDELAVO BOŠ POTREBOVAL EN DOLG TRAK PAPIRJA V VSAKI BARVI MAVRICE. V KOLIKOR DOMA NIMAŠ KOLAŽ PAPIRJA, NE SKRBI. IZREŽI TRAKE IZ BESELGA PAPIRJA IN JIH POBARJAV. IZ BELEGA PAPIRJA IZREŽI TUDI OBLIKO OBLAKA.



BARVITE TRAKOVE PAPIRJA ZALEPI NA ENI STRANI OBLAKA. PUSTI, DA SE LEPILO POSUŠI.



OBLAK Z MAVRICO POLJUBNO DOPOLNI Z OČMI, PRIJAZNIM NASMEŠKOM IN  
RAZLIČNIMI VZORCI.



Oglej si RISANKO

[https://www.youtube.com/watch?v=\\_Vp4iDX5Kn0&t=6s](https://www.youtube.com/watch?v=_Vp4iDX5Kn0&t=6s)

Imejte lep Mavričen dan...

