

PIKAPOLONICA



Travnik se je že čisto razbohotil s barvami travniških rastlin. Na cvetove sedajo čebelice, zelena kobilica skače med travo, opazila sem murenčkovo luknjico, na zelenem listu pa sem videla....Uganite koga : PLAŠČEK RDEČ, PIKE SO ČRNE, S PRSTKA ZLETELA JE: KDAJ SE SPET VRNE?

Bravo! Res je – PIKAPOLONICA – je drobna, priljubljena in simpatična žival. Narava jih je obdarila s prikupnim videzom, so pa tudi prijazne in koristne žuželke. Ste vedeli, da ima pikapolonica lahko tudi rumene, oranžne, včasih celo temno obarvana krila in ne samo rdeča. Vse pa imajo na krilih razporejene črne, drobne pike. Različna pa je velikost in število pik – tako se določi vrsta polonic. Na glavi ima par tipalk in sestavljene oči. Pikapolonica s svojimi šestimi majhnimi nožicami, ki so skrite pod telesom, zlahka leze in se oklepa različnih površin, ter poleti visoko v zrak.

Nekaj zanimivosti o pikapolonici: - na krilih ima točno sedem pik


- starejše so pikapolonice manj se vidijo črne pike- zbledijo
- krila živih barv in pike jih branijo pred drugimi živalmi, ki bi jih pojedle
- zelo hitro leti, krila se hitro gibljejo in letijo lahko zelo daleč, ter 1 km visoko v nebo
- dekleta pikapolonice so večja od dečkov pikapolonic
- zimo pikapolonice preživijo tako, da se zberejo v skupino (10-15 pikapolonic skupaj) in si poiščejo zavetje na sončni legi pod listjem, travo, v grmovju
- pikapolonica je SINONIM za SREČO, to pomeni , da nam prinaša srečo in jo moramo spoštovati, občudovati, nikakor preganjati ali poškodovati

Zelo lepo je, če nam prileti na dlan. Naša babice znajo povedati, da to lahko pomeni tudi, da bo naslednji dan sončno vreme ali pa, da se nam bo uresničila kaka skrita želja. Ko sem bila majhna sem si vedno nekaj zaželela, če mi je pikapolonica priletela na roko in jo takole nagovorila: Pikapolonica vzleti v nebo in mi prinesi zlato kolo! Vendar si nisem želela kolesa ampak.... 😊


Ko pa sem se pred dnevi sprehajala po parku, mi je pikapolonica priletela na dlan, pa sem ji rekla: Pikapolonica vzleti v nebo in naj se vrtčevska vrata odpro!

In res se kmalu vidimo! JUHEJ!


NARIŠI PIKAPOLONICI 1 PIKO



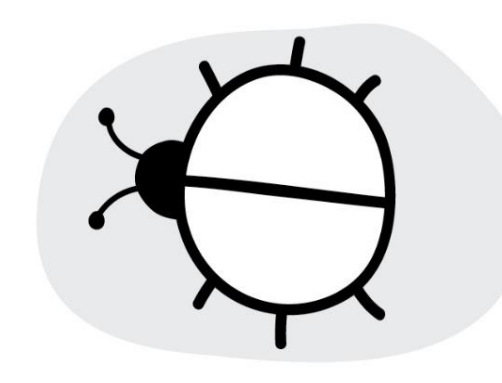
NARIŠI PIKAPOLONICI 2 PIKI




NARIŠI PIKAPOLONICI 3 PIKE




NARIŠI PIKAPOLONICI 4 PIKE




NARIŠI PIKAPOLONICI 5 PIK




NARIŠI PIKAPOLONICI 6 PIK




NARIŠI PIKAPOLONICI 7 PIK




NARIŠI PIKAPOLONICI 8 PIK




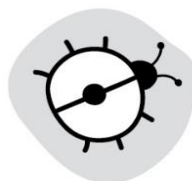
NARIŠI PIKAPOLONICI 9 PIK

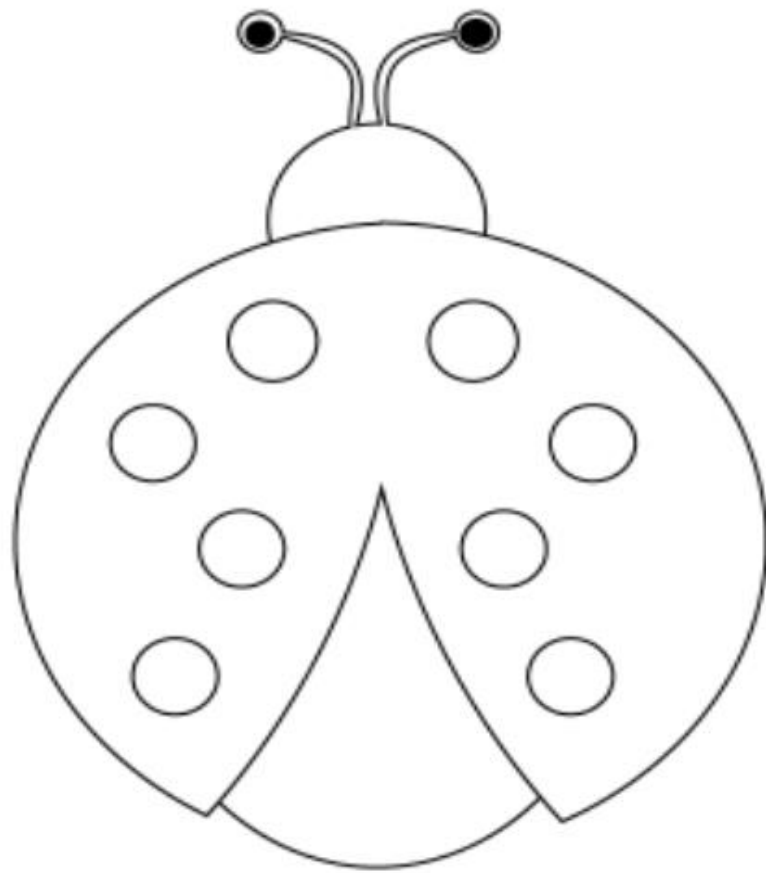


NARIŠI PIKAPOLONICI 10 PIK



PREČRTAJ LAŽNE PIKAPOLONICE







Sedaj, ko ste izdelali kako pikapolonico, ustvarjali, narisali pike si zapojmo še pesmici o PIKAPOLONICAH

<https://www.youtube.com/watch?v=lcpCo3fLUMA>

<https://www.youtube.com/watch?v=lPvFFazUB-Y&t=9s>